

オフィスのすべて、 ワークスマイルラボにお任せ下さい

～オフィスの移転・レイアウト設計・家具選定・
内装工事・パーティション工事～

オフィスづくりについてお困りごとはありませんか？

よくあるお困りごと①

・オフィスづくりを通して、**社内コミュニケーション**を活性化させたい・・・

よくあるお困りごと②

・オフィスづくりを通して、**生産性の向上**を目指したい・・・

よくあるお困りごと③

・オフィスづくりを通して、**人財採用力**を向上させたい・・・

よくあるお困りごと④

・オフィスづくりを通して社内を**働きやすい環境**にしたい・・・

よくあるお困りごと⑤

・オフィスづくりを通して社内の**セキュリティ対策**をしたい・・・

オフィス移転、レイアウト設計、オフィス家具選定、内装工事、パーティション工事など岡山県愛のオフィスづくり全般に一括対応しております。
岡山オフィスづくり.comを運営するワークスマイルラボでは、
年間100件以上のオフィス施工実績があり、50年以上もオフィスづくり
のお手伝いをしてきました。
岡山県内でオフィスづくりを検討中の方はぜひ一度ご相談ください！



働き方だけではなく、働く環境も色々できます！

移転を考えている担当者様へ

オフィス移転って
こんなに楽になるの？！

お問い合わせ後、

24時間以内即対応！（土日祝を除く）

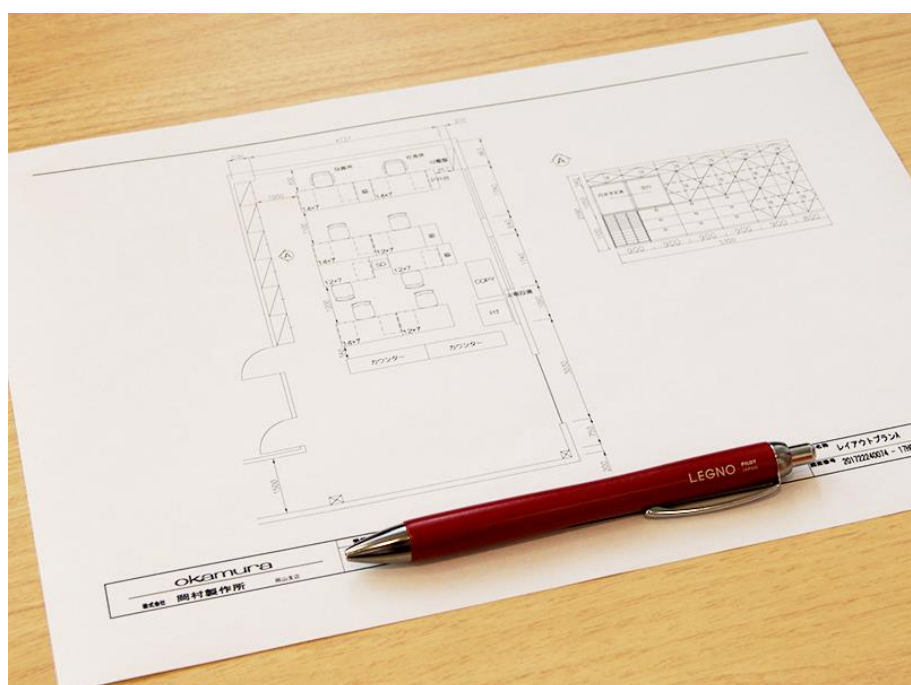
ご相談何度でも**0円**！



ワークスマイルラボのオフィスづくりが選ばれる理由

1.岡山市でのオフィスづくりのあらゆる業務に一括対応

岡山オフィスづくり.comでは、岡山市で長年培った経験をもとにオフィスづくりのあらゆる業務に一括対応できる体制を整えております。岡山オフィスづくり.comが各業者とのやりとりの一括対応窓口を代行いたしますので、お客様の大変なオフィスづくりの業務量を軽減することが可能です。また、私達はオフィスづくりの業務に精通しているため、ミスを減らしてスムーズで高品質なオフィスづくりをご提供することも可能です。



2.オフィスレイアウト図面作成をスピード対応


岡山オフィスづくり.comでは、オフィスレイアウト図面作成のスピード対応が可能です。工期が迫ったオフィス移転やオフィスリニューアルのご相談もお任せください。私達は、オフィス家具メーカーの設計部門と連携することでレイアウト図面のスピード作成を実現しています。

3.オフィス内装工事を低コストで提供できる体制

オフィスづくりにはオフィス内装工事や電気工事、配線工事などの様々な工事が伴います。

一般的にオフィス内装工事は下の図のように、顧客から依頼を受けた元請け会社が下請け施工会社に施工を依頼する多重下請け構造になっています。場合によっては下請けが二重、三重になっているケースもあります。顧客に提示される工事費用が高くなる原因となっています。

岡山オフィスづくり.comでは、極力実際に施工をする施工会社に直接依頼をするようにしています。中抜きを減らすことで低コストでオフィス内装工事を提供いたします。



4.プロによる業者選定と施工管理で高品質な工事を提案


岡山オフィスづくり.comには、オフィス内装工事の経験が豊富なスタッフが在席しています。

私達にオフィス内装工事をご依頼いただければ、経験豊富なプロスタッフが実績があり、安心してオフィス内装工事を任せられる工事品質の施工業者を選定いたします。

ワークスマイルラボのオフィスづくりが選ばれる理由

5. 休日や夜間のオフィスづくりに対応

オフィスづくりの内容によっては工事が長時間におよび、業務を止めなければいけない場合もあります。どうしても営業を止めることができない企業様は岡山オフィスづくり.comにお任せください。私達は、岡山市での土曜日や日曜日、夜間の施工にも対応しています。お客様の営業時間に影響を出さないようにスケジュール通りに工事を完了しますのでご安心ください。




6. 岡山市で年間100件のオフィス施工実績

岡山オフィスづくり.comは年間100件以上のオフィス施工実績があります。岡山市でオフィス移転やオフィスレイアウト変更、オフィス内装工事、パーティション工事など、様々なオフィスづくりのご相談をいただいております。オフィスづくりは段取りと現場での対応力がとても重要な仕事です。日々現場で経験を積んでいる岡山オフィスづくり.comに安心してお任せください。

7. 50年以上のオフィスづくりの実績と信用

岡山オフィスづくり.comを運営するWORK SMILE LABO（旧：石井事務機センター）は明治44年(1911年)に創業し、以来100年の歴史を刻んできた企業です。創業時は筆や墨を売る文具店として始まり、岡山市のお客様のニーズや時代の変化に合わせて様々な商品・サービスを提供してきました。オフィスづくりのお手伝いは50年以上も前から行っております。



8. 働き方改革につながるオフィスづくりを提案

私達の提案するオフィスは、ただ必要な人数が入る作業場ではありません。企業で働く従業員の方が笑顔で働くためにはどのようなレイアウトやオフィス内装が最適なのかを真剣に考えて提案します。働き方改革や従業員満足度向上につながるオフィスづくりを検討している方はぜひ一度ご相談ください。

一般的なオフィスづくりと岡山オフィスづくり.comの違い

設計や家具選定、施工まで
をそれぞれの会社に依頼

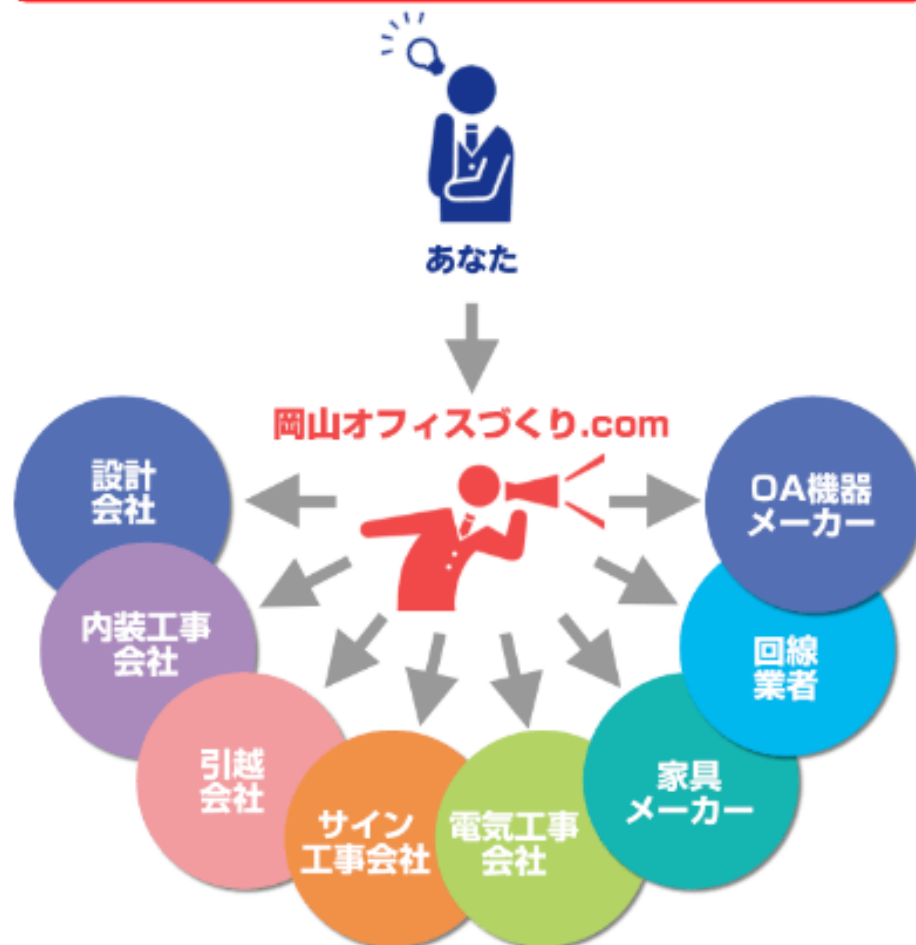


設計から家具選定、
施工までを一貫対応

一般的なオフィスづくり



岡山オフィスづくり.com
がいるオフィスづくり



依頼先が多岐に渡るため、
仲介コストなどが発生



オフィス内装工事を
低コストでご提供

一般的な工事会社の場合



岡山オフィスづくり.com
に依頼した場合



ワークスマイルラボのオフィスづくりサービスラインナップ

岡山オフィスづくり.comを運営するワークスマイルラボでは
下記のようなサービスご提供させていただき、
お客様にとって最適な職場環境づくりの
お手伝いさせていただきます！



大学研究室の内装工事

当社からの提案

大学研究室の内装を綺麗にしたいとお問い合わせをいただきました。
研究室の移転に伴い、移転先の部屋を整備したいとのご相談です。
明るい木目調のフロアタイルに張替え、部屋全体も明るく見えるようになりました。



施工場所 大学研究室

施工内容 内装工事(床)

施工詳細 壁塗装工事、フロアタイル張替え工事、流し台設置、オフィス家具選定

タイルカーペットの張り替え

当社からの提案

タイルカーペットの張替えを行い、床上をキレイにしたいとのご依頼で、コンセントの電源口が床上に出ていたため、それも無くし床下の配線もスッキリさせたいとのご要望です。
また、重厚感があり厚みと弾力があるカーペットをご希望でしたので、ダークカラーで厚みのある素材を提案させていただきました。



施工場所 事務所

施工内容 内装工事(床)

施工詳細 タイルカーペット張替え工事

パーティションとオフィス家具設置

当社からの提案

ローパーティションで目隠しを行い、ご相談に来られた方が集中してお話できるようにしました。同トーンの木目調の什器で統一し、圧迫感を与えずリラックスしてお話いただけるスペースとなりました。飛沫拡散防止のため透明アクリル板の設置も行いました。

施工場所 事務所

施工内容 内装工事（パーティション）

施工詳細 オフィス什器（ハイパーパーティション、応接スペース、ロールスクリーン）、パーティション施工



執務スペースパーティション設置

当社からの提案

執務スペースを目隠しするためにパーティションをご希望でした。パソコンで作業を行うスペースでしたので、1500高のローパーティションを納品させていただきました。目線が気にならず、集中して作業を行えるようになりました。木目調の落ち着いた素材をご提案しました

施工場所 執務スペース

施工内容 内装工事（パーティション）

施工詳細 パーティション、パーティション工事、什器（書庫、軽量ラック）



パーティションを活用した役員室増設

当社からの提案

事務所新設に伴い、パーティションを活用して役員室を設けたいとご依頼をいただきました。また、事務所内に日中陽の光が差し込むとのことでしたので、ロールスクリーンも併せてご提案いたしました。
増設した個室内も既設の空調・照明で賄えるよう施工を実施いたしました。

施工場所 事務所役員室

施工内容 エリア増設

施工詳細 パーティション工事、ロールスクリーン



間仕切りを使った応接スペース新設

当社からの提案

今回は間仕切りを活用した応接スペースの新設施工を行いました。
従来は事務所の執務スペース内にデスクと椅子を設置して、応接スペースを設けていました。目隠しがなく、社員様の執務スペースも丸見えの状態だったため、ご要望に合わせて施工させていただきました。

施工場所 事務所

施工内容 エリア増設

施工詳細 間仕切り施工



シックなオフィス家具の提案

当社からの提案

社長室と応接スペースのオフィス家具を提案させていただきました。社長室・応接スペースの家具なので、シックなデザインをご希望でした。また、作業スペースを減らしたくないとのことでしたので、スペース・機能性は確保しながら、デザイン性の高い家具を提案させていただきました。

施工場所 社長室・応接室

施工内容 内装工事(家具導入)

施工詳細 オフィス家具(社長室、応接スペース)



事務所の家具入替え

当社からの提案

事務所の家具入替えしシックな事務所に仕上げました。

ワンフロアの事務所にテーブル、チェア、収納などの家具を納品しました。木目と黒を基調としたシックな雰囲気になりました。ロッカーを置くことで、収納としてだけでなく間仕切りとして活用しました。

施工場所 事務所

施工内容 内装工事(家具導入)

施工詳細 家具導入



工場移設に伴うオフィス移転

当社からの提案

工場新設に伴うオフィス移転をサポートをさせていただきました。昨年、岡山本社のオフィス作りをサポートさせていただいていたこともあり、今回もご依頼をいただきました。おしゃれな食堂にしたい！とご要望をいただき、社員の皆様がリラックスできるカフェ調の休憩スペースとなりました。

施工場所 オフィス

施工内容 オフィス移転工事

施工詳細 オフィスレイアウト設計、オフィス家具



従業員ステーションリノベーション

当社からの提案

従業員ステーション（福利厚生棟）は木造2階建てで、1階に食堂とリフレッシュルームを兼ねた休憩室と会議室、2階にシャワールーム、ロッカールーム、ランドリールームや仮眠室を設けました。食堂も兼ねた休憩室のため、カフェスタイル風のデザインで統一しました。

施工場所 事務所

施工内容 リノベーション工事

施工詳細 ステーション工事（休憩スペース・シャワールーム・更衣室・仮眠室 etc…）



採光ブラインド設置工事

当社からの提案

施工前は一般的なアルミ製のブラインドでした。アルミ製のブラインドは安価ですが、折れやすく、外の光を遮断し部屋が暗くなったり外の光でブラインド自体が熱を持ってしまい室内の温度を上げてしまいます。採光ブラインドに変えることで外の光が取り込まれ室内が明るくなりました。

施工場所 事務所

施工内容 ブラインド工事

施工詳細 採光ブラインド



看板新設工事

当社からの提案

タイルカーペットの張替えを行い、床上をキレイにしたいとのご依頼で、コンセントの電源口が床上に出ていたため、それも無くし床下の配線もスッキリさせたいとのご要望です。また、重厚感があり厚みと弾力があるカーペットをご希望でしたので、ダークカラーで厚みのある素材を提案させていただきました。

施工場所 事務所外装

施工内容 看板新設工事

施工詳細 看板新設工事、電気配線整理、電源増設、ブレーカー増設



オフィスづくりの検討から施工までの流れ

Step1 お問い合わせ

Webやお電話にてお問い合わせください

Step2 下見の日程調整

下見のための日程調整をさせていただきます。

Step3 現地での下見

スペースに合わせた最適なご提案をさせて頂くため
現地での下見を実施させていただきます。

Step4 ご提案・お見積りの提示

お客様のご要望や、設備状況を踏まえ、
最適な施工内容をご提案いたします

Step5 納品・施工

施工提案に合わせ、
現地にて専門スタッフによる施工を実施いたします。

Step5 アフターメンテナンスのご提案

施工後のアフターメンテナンスもお任せ下さい！



オフィスメンテナンス工事はお任せください

オフィス内の工事であればほとんど対応可能！ちょっとした工事もお気軽にご相談ください！

オフィス内装工事 パーテーション工事 電気・照明工事 配線ネットワーク工事 サイン工事 防犯カメラ工事 電話工事 O Aフロア工事

お問い合わせ先

株式会社WORK SMILE LABO 営業部

〒702-8035 岡山県岡山市南区福浜町15-10

【**お電話**でのお問い合わせ・ご相談はこちら】

▼下記のダイヤルからご連絡ください


086-363-1114

受付時間：平日9時00分～17時00分（土日祝・年末年始を除く）

【**Web**からのお問い合わせ・ご相談はこちら】

▼下記のURLからサイトへアクセスしてください

<https://okayama-office.com/>



岡山オフィスづくり.com